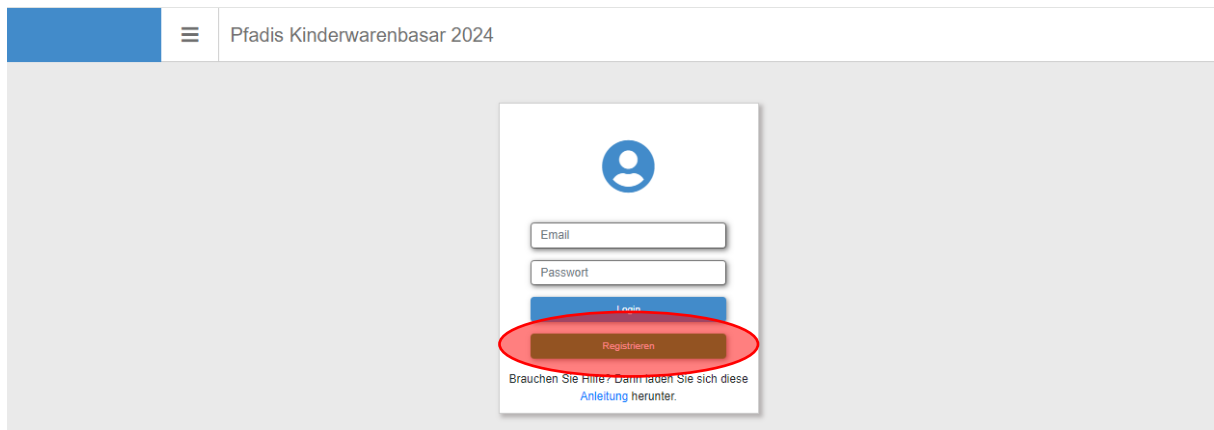
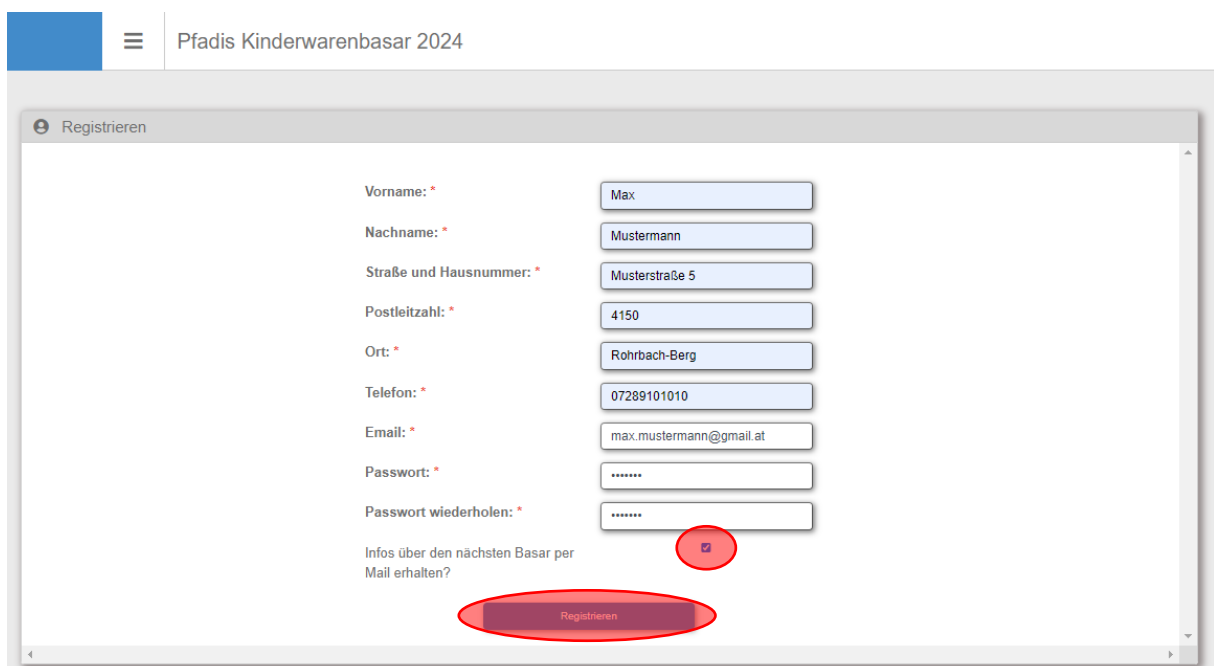


Um seine Artikel in das Verkaufssystem aufnehmen zu können muss zuerst ein neuer Benutzer angelegt werden, dazu auf den Button „Registrieren“ drücken und seine persönlichen Daten eingeben.



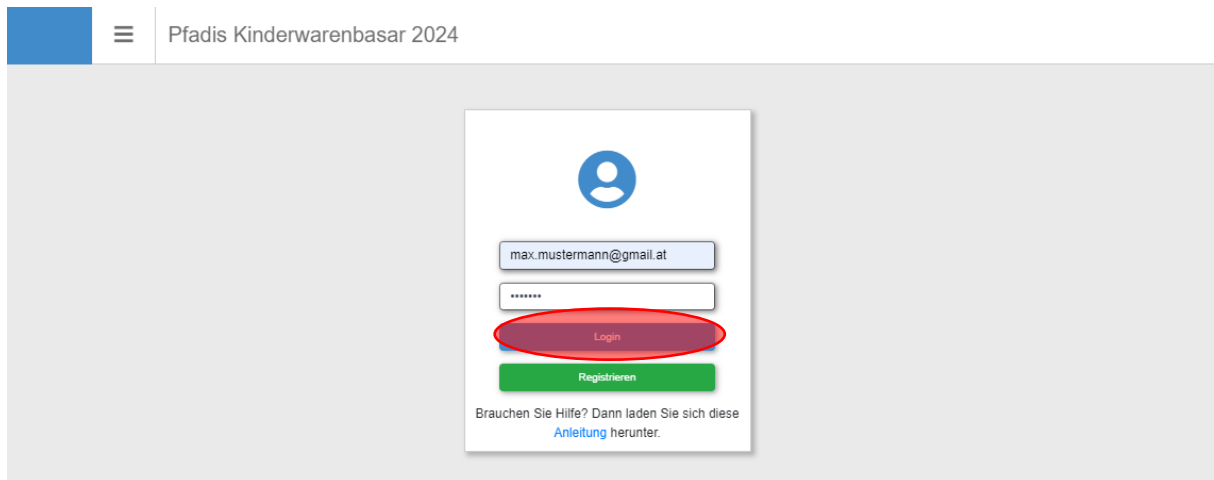
The screenshot shows a registration form with the following fields: Email, Passwort, and a blue button labeled 'Login'. Below these is a brown button labeled 'Registrieren', which is circled in red. At the bottom, there is a checkbox and the text: 'Brauchen Sie Hilfe? Dann laden Sie sich diese [Anleitung](#) herunter.'

Nach der Eingabe der Daten bitte diese nochmals sorgfältig prüfen, um spätere Komplikationen zu vermeiden (Daten können im Nachhinein noch von Ihnen angepasst werden). Es müssen ALLE Felder ausgefüllt werden, ansonsten kann die Registrierung nicht abgeschlossen werden. Falls Sie in Zukunft Infos über den Basar erhalten wollen, das Häkchen oberhalb des „Registrieren“ Buttons setzen. Nun die Registrierung abschließen und auf „Registrieren“ drücken.



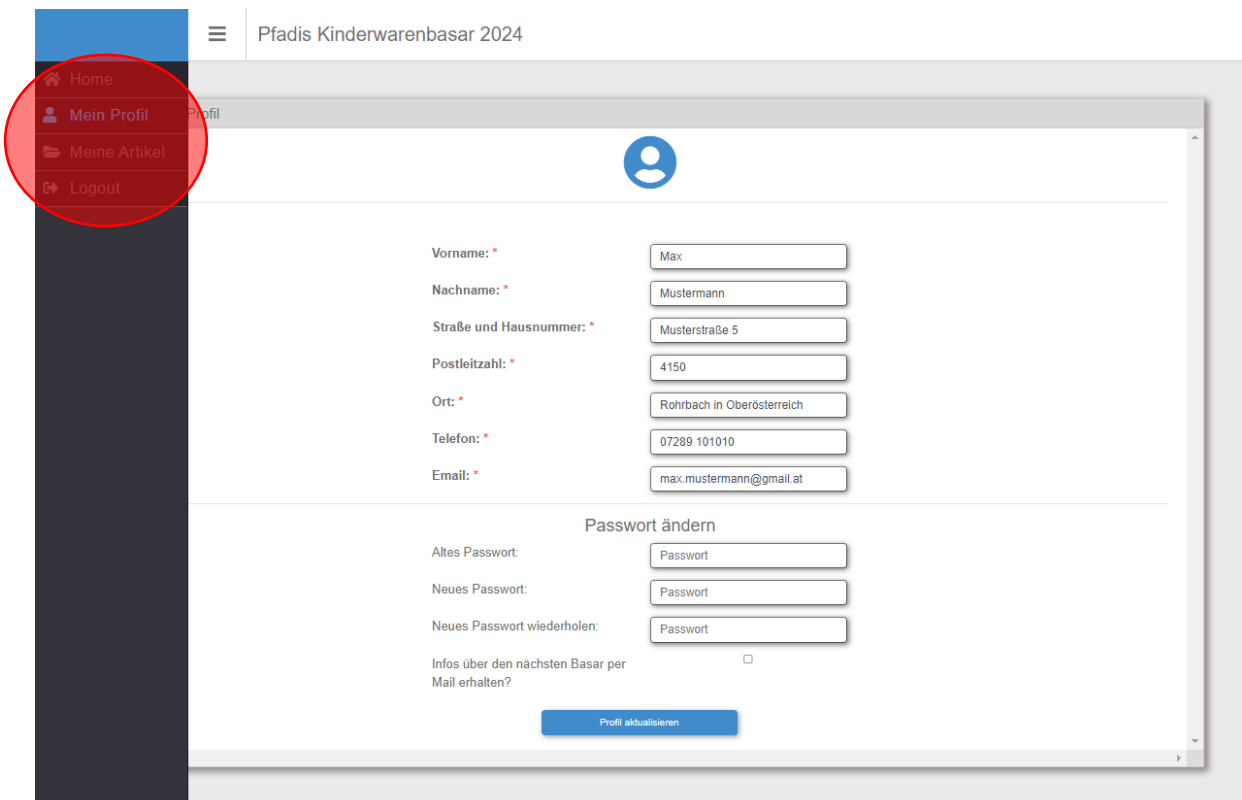
The screenshot shows the registration form with the following filled-in data: Vorname: Max, Nachname: Mustermann, Straße und Hausnummer: Musterstraße 5, Postleitzahl: 4150, Ort: Rohrbach-Berg, Telefon: 07289101010, Email: max.mustermann@gmail.at, Passwort:, Passwort wiederholen:, and the checkbox for 'Infos über den nächsten Basar per Mail erhalten?' is checked. The 'Registrieren' button is circled in red.

Nach erfolgter Registrierung wird man wieder in den Login-Bereich geleitet. Hier kann man seine Zugangsdaten eingeben und ins System einsteigen.



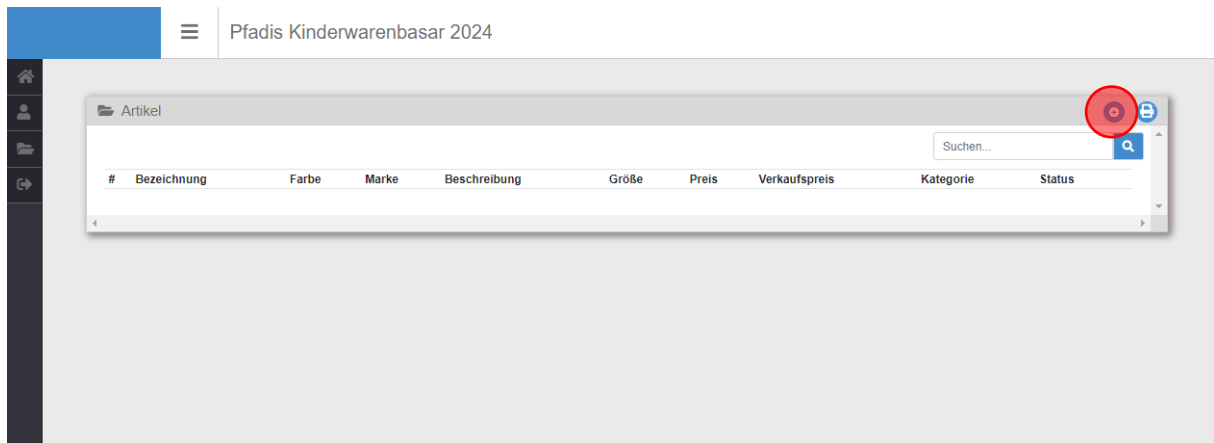
The screenshot shows the login page of the 'Pfadis Kinderwarenbasar 2024'. At the top left, there is a blue navigation bar with a hamburger menu icon and the text 'Pfadis Kinderwarenbasar 2024'. The main content area is light gray and contains a white login form. The form has a blue user icon at the top, followed by an email input field containing 'max.mustermann@gmail.at', a password input field with six asterisks, a red oval highlighting the 'Login' button, and a green 'Registrieren' button below it. At the bottom of the form, there is a link: 'Brauchen Sie Hilfe? Dann laden Sie sich diese [Anleitung](#) herunter.'

Auf der linken Seite des Fensters ist ein Navigationsreiter. In diesem kann man in die verschiedenen Unterseiten gelangen. Im Home-Bereich befinden sich die Anleitung sowie nützliche Infos rund um den Kinderwarenbasar. Im Bereich „Mein Profil“ können Änderungen zu den persönlichen Daten vorgenommen werden. Unter Meine Artikel können neue Verkaufsartikel von Ihnen ins System eingegeben werden (ersichtlich auf nächster Seite). Nach erfolgreicher Eingabe kann man sich über den Logout Button abmelden.



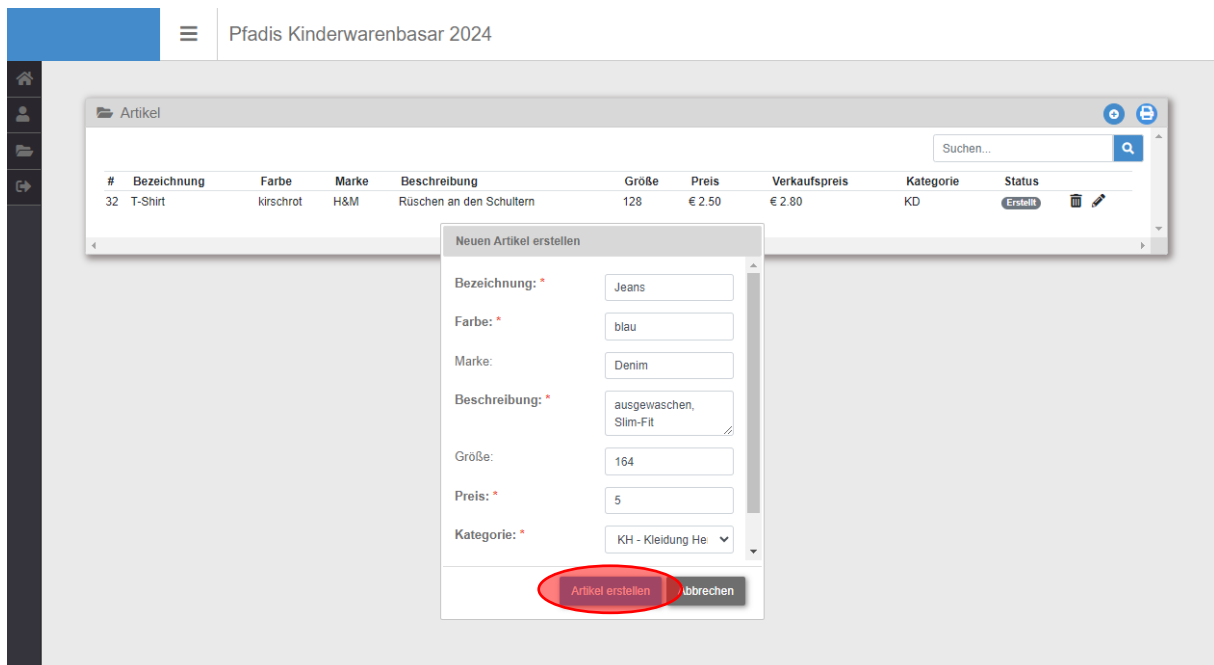
The screenshot shows the user profile page of the 'Pfadis Kinderwarenbasar 2024'. At the top left, there is a blue navigation bar with a hamburger menu icon and the text 'Pfadis Kinderwarenbasar 2024'. A dark red navigation sidebar is on the left, with a red circle highlighting the 'Mein Profil' option. The main content area is white and contains a user profile form. The form has a blue user icon at the top, followed by several input fields for personal data: Vorname (*), Nachname (*), Straße und Hausnummer (*), Postleitzahl (*), Ort (*), Telefon (*), and Email (*). Below these fields is a section titled 'Passwort ändern' with three input fields for 'Altes Passwort', 'Neues Passwort', and 'Neues Passwort wiederholen:'. At the bottom of the form, there is a checkbox for 'Infos über den nächsten Basar per Mail erhalten?' and a blue 'Profil aktualisieren' button.

Hier ist die Übersicht der angelegten Artikel. Über den Button + können neue Artikel hinzugefügt werden.



Bitte hierbei beachten, markante Details des Artikels unbedingt zu vermerken. Das erleichtert im Fall von Markerverlust des Artikels das Suchen ungemein! Nach Eingabe der Daten kann der Artikel erstellt werden.

Bitte BEACHTEN: Unter Verkaufspreis jenen Betrag eingeben, den man **selbst** erhalten möchte (die Pfadfindergruppe Rohrbach-Berg verrechnet eine Annahmgebühr von 20 ct., sowie 12 % Provision des Artikelwerts als Aufwandsentschädigung auf diesen Verkaufspreis zusätzlich).



Nach der Erstellung der Artikel können diese nochmals bearbeitet oder gelöscht werden.

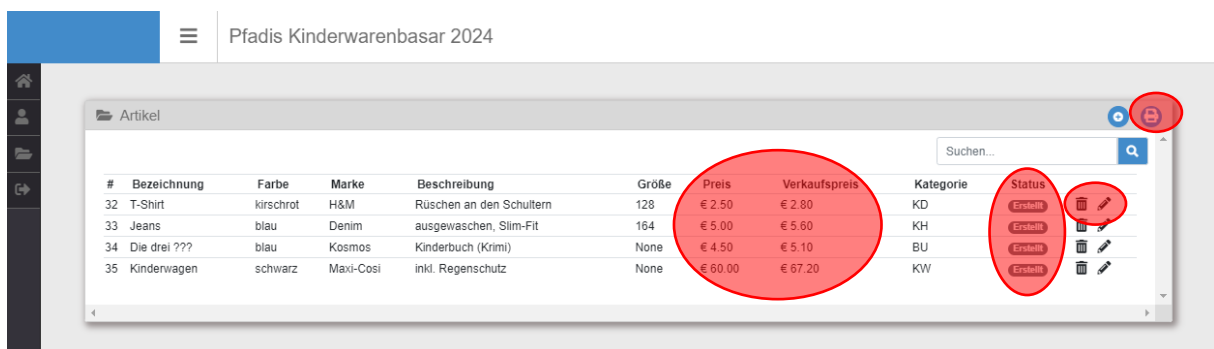
In der Artikelliste sind Preis und Verkaufspreis aufgelistet. Der Preis ist jener Betrag, den der Verkäufer ausgezahlt bekommt (Annahmegebühr muss zum Schluss noch bezahlt werden). Der Verkaufspreis besteht aus dem Preis + 12% Aufschlag und Aufrundung auf volle 10 ct.

Um die Übernahmebestätigung sowie die Markerlliste zu erhalten, muss man einfach auf den Drucken Button drücken.

WICHTIG: Man muss nicht alle Artikel auf einmal eingeben. Bis zum Annahmeschluss ist dieses Portal geöffnet und es können jegliche Änderungen in der Artikelliste vorgenommen werden. Die Anzahl der Artikel ist UNBESCHRÄNKT, bitte also nicht mehrere Benutzer anlegen, um viele Artikel ins System zu bringen.

In der Statusleiste ist der aktuelle Status des Produkts ersichtlich, dieser kann wie folgt aussehen

- Erstellt
 - Produkt wurde in das System übernommen.
- Angenommen
 - Produkt wurde beim Basar abgegeben und für den Verkauf freigegeben.
- Abgelehnt
 - Produkt wurde abgelehnt aufgrund mangelnder Befestigung der Markerl o.Ä. (Annahmegebühr wird verrechnet)
- Verkauf
 - Artikel wurde verkauft. Aktuelle Verkaufszahlen sind in „Home“ ersichtlich.
- Gefunden
 - Produkt wurde nicht verkauft. Beim Zurücksortieren zu den jeweiligen Verkäufern wurde das Produkt wieder richtig zugeordnet.



#	Bezeichnung	Farbe	Marke	Beschreibung	Größe	Preis	Verkaufspreis	Kategorie	Status
32	T-Shirt	kirschrot	H&M	Rüschen an den Schultern	128	€ 2.50	€ 2.80	KD	Erstellt
33	Jeans	blau	Denim	ausgewaschen, Slim-Fit	164	€ 5.00	€ 5.60	KH	Erstellt
34	Die drei ???	blau	Kosmos	Kinderbuch (Krimi)	None	€ 4.50	€ 5.10	BU	Erstellt
35	Kinderwagen	schwarz	Maxi-Cosi	inkl. Regenschutz	None	€ 60.00	€ 67.20	KW	Erstellt

Die voraussichtliche Annahmegebühr kann von der tatsächlichen Endabrechnung variieren. Wenn ein Produkt abgegeben wurde und es abgelehnt wird, ist die Annahmegebühr zu entrichten. Wenn ein Produkt zwar registriert wurde, aber nicht am Basar abgegeben, wird die Annahmegebühr nicht verrechnet.



Übernahmebestätigung

Verkäufer: 5 Max
Musterstraße 5
Telefon

Mustermann
4150 Rohrbach in Oberösterreich
07289 101010

Art.	Beschreibung	Kat.	Gr.	Preis	Verkaufspr.
32	T-Shirt;kirschrot;H&M	KD	128	€ 2.50	€ 2.80
33	Jeans;blau;Denim	KH	164	€ 5.00	€ 5.60
34	Die drei ???;blau;Kosmos	BU	-	€ 4.50	€ 5.10
35	Kinderwagen;schwarz;Maxi-Cosi	KW	-	€ 60.00	€ 67.20

Anzahl der Artikel: 4

Voraussichtliche Annahmgebühr: € 0.80

Hier sind die Eckdaten der Artikelliste, sowie des Verkäufers zu sehen. Die Annahmgebühr wird pro Artikel beaufschlagt, diese ist also nicht extra an die Pfadfinder zu entrichten.

Die Übernahmebestätigung muss NICHT mehr ausgedruckt und abgegeben werden!

*Ich bin damit einverstanden, dass die Pfadfindergruppe Rohrbach-Berg eine geringe Verkaufsprovision aufschlägt.
Für gestohlene oder beschädigte Gegenstände kann keine Haftung übernommen werden.
Wird das Geld oder die nicht verkaufte Ware nicht abgeholt,
verfällt der Geldbetrag/die Ware zugunsten der Pfadfindergruppe Rohrbach-Berg.*

#32  hier lochen
Gr. 128 € 2.80
Jan 24
5 
T-Shirt;kirschrot;H&M

#33  hier lochen
Gr. 164 € 5.60
Jan 24
5 
Jeans;blau;Denim

#34  hier lochen
Gr. - € 5.10
Jan 24
5 
Die drei ???;blau;Kosmos

#35  hier lochen
Gr. - € 67.20
Jan 24
5 
Kinderwagen;schwarz;Maxi-Cosi

Bei Fragen bitte an folgende E-Mail wenden: kinderwarenbasar@pfadis.at